



## ONDERGRONDSE SEPTISCHE PUTTEN FOSSES SEPTIQUES À ENTERRER



## RONDE SEPTISCHE PUTTEN FOSSES SEPTIQUES RONDES



### DE VOORDELEN

#### VAN DE DS RONDE SEPTISCHE PUTTEN:

- duurzaam en ongevoelig voor corrosie
- vuil krijgt geen vaste houvast door de gladde binnenwanden
- de tanks vanaf 4000L zijn standaard voorzien van een ontluchting
- voorzien van een afdekcap – vanaf 4000L voorzien van een schroefdeksel
- kunnen gebruikt worden als septische put of als regenwatertank

### LES AVANTAGES

#### DES CITERNES DS RONDES:

- durable et insensible à la corrosion
- grâce à des parois lisses la saleté n'a pas d'adhérence
- les citernes à partir de 4000L sont pourvues d'une aération
- avec couvercle - dès 4000L avec couvercle avec vis de serrage
- peuvent être utilisées comme fosse septique ou comme citernes d'eau de pluie

## OPTIES / OPTIONS



### OPZETSTUKKEN / RÉHAUSSES

- De tanks kunnen opgehoogd worden met een opzetstuk.
- Les citernes peuvent être ajustées en hauteur par une rehausse.

Artikel code : 1347	PVC OPZETSTUK ø500 H30CM
Code article : 1347	REHAUSSE EN PVC ø500 H30CM
Artikel code : 1348	PVC OPZETSTUK ø500 H50CM
Code article : 1348	REHAUSSE EN PVC ø500 H50CM
Artikel code : 1349	PVC OPZETSTUK ø500 H100CM
Code article : 1349	REHAUSSE EN PVC ø500 H100CM



### BIO SEPTIC

- Bio-septic maakt vloeibaar en ontgeurt, maakt ruimen overbodig, verhoogt het rendement van de septiek en de zuivering.
- Bio-septic liquéfie et désodorise, supprime les vidanges, améliore le rendement septique et l'épuration.

Artikel code : 450	BIO SEPTIC 1 KG
Code article : 450	BIO SEPTIC 1 KG

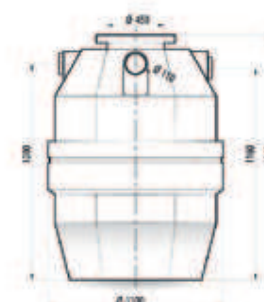
## PRODUCT OVERZICHT / LISTE DES PRODUITS

CODE	TYPE	AFM / DIM.	KG
1630	FS 1000 ROND	Ø 110 H136	35
1631	FS 1500 ROND	Ø 127 H151	50
1632	FS 2000 ROND	Ø 156 H145	65
1633	FS 3000 ROND	Ø 165 H182	90
1634	FS 4000 ROND	Ø 180 H175	160
1635	FS 5000 ROND	Ø 180 H212	180
1636	FS 6000 ROND	Ø 180 H235	200



### FS1000 SEPTISCHE PUT 1000L ROND FS1000 FOSSE SEPTIQUE 1000L RONDE

Code : 1630



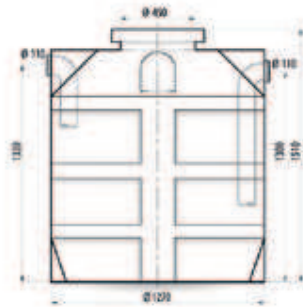
## PRODUCTDETAILS / DETAILS DE PRODUIT

<b>Afmetingen (cm)</b> Dimension (cm)	Ø 110 H136
<b>Gewicht (kg)</b> Poids (kg)	30
<b>Volume (l)</b>	1000
<b>Ø toegang (mm)</b> Ø accès (mm)	ø 500
<b>ø in- en uitgang (mm)</b> ø entree - sortie (mm)	ø 110
<b>Inwonerequivalent (#)</b> Habitants (#)	3
<b>Materiaal</b> Matériel	PE (polyethyleen) PE (polyéthylène)
<b>Plaatsing</b> Placement	ondergrondse opstelling stockage enterré



**FS1500 SEPTISCHE PUT 1500L ROND**  
**FS1500 FOSSE SEPTIQUE 1500L RONDE**

Code : 1631



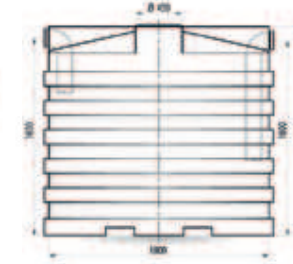
**PRODUCTDETAILS / DETAILS DE PRODUIT**

<b>Afmetingen (cm)</b> <b>Dimension (cm)</b>	Ø 127 H151
<b>Gewicht (kg)</b> <b>Poids (kg)</b>	50
<b>Volume (l)</b>	1500
<b>Ø toegang (mm)</b> <b>Ø accès (mm)</b>	Ø 500
<b>Ø in- en uitgang (mm)</b> <b>Ø entree - sortie (mm)</b>	Ø 110
<b>Inwonerseivalent (#)</b> <b>Habitants (#)</b>	4
<b>Materiaal</b> <b>Matériel</b>	PE (polyethyleen) PE (polyéthylène)
<b>Plaatsing</b> <b>Placement</b>	ondergrondse opstelling stockage enterré



**FS4000 SEPTISCHE PUT 4000L ROND**  
**FS4000 FOSSE SEPTIQUE 4000L RONDE**

Code : 1634



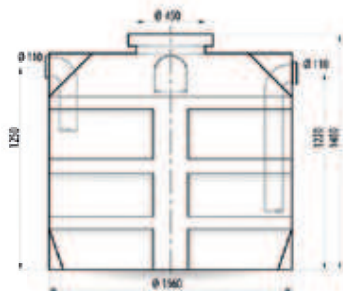
**PRODUCTDETAILS / DETAILS DE PRODUIT**

<b>Afmetingen (cm)</b> <b>Dimension (cm)</b>	Ø 180 H175
<b>Gewicht (kg)</b> <b>Poids (kg)</b>	160
<b>Volume (l)</b>	4000
<b>Ø toegang (mm)</b> <b>Ø accès (mm)</b>	Ø 500
<b>Ø in- en uitgang (mm)</b> <b>Ø entree - sortie (mm)</b>	Ø 125
<b>Inwonerseivalent (#)</b> <b>Habitants (#)</b>	10
<b>Materiaal</b> <b>Matériel</b>	PE (polyethyleen) PE (polyéthylène)
<b>Plaatsing</b> <b>Placement</b>	ondergrondse opstelling stockage enterré
<b>Certificaat</b> <b>Certificat</b>	CE



**FS2000 SEPTISCHE PUT 2000L ROND**  
**FS2000 FOSSE SEPTIQUE 2000L RONDE**

Code : 1632

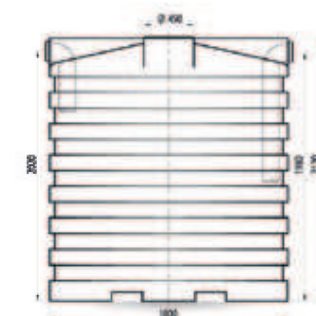


<b>Afmetingen (cm)</b> <b>Dimension (cm)</b>	Ø 156 H145
<b>Gewicht (kg)</b> <b>Poids (kg)</b>	65
<b>Volume (l)</b>	2000
<b>Ø toegang (mm)</b> <b>Ø accès (mm)</b>	Ø 500
<b>Ø in- en uitgang (mm)</b> <b>Ø entree - sortie (mm)</b>	Ø 110
<b>Inwonerseivalent (#)</b> <b>Habitants (#)</b>	5
<b>Materiaal</b> <b>Matériel</b>	PE (polyethyleen) PE (polyéthylène)
<b>Plaatsing</b> <b>Placement</b>	ondergrondse opstelling stockage enterré
<b>Certificaat</b> <b>Certificat</b>	CE



**FS5000 SEPTISCHE PUT 5000L ROND**  
**FS5000 FOSSE SEPTIQUE 5000L RONDE**

Code : 1635

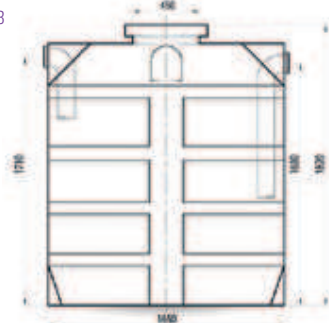


<b>Afmetingen (cm)</b> <b>Dimension (cm)</b>	Ø 180 H212
<b>Gewicht (kg)</b> <b>Poids (kg)</b>	180
<b>Volume (l)</b>	5000
<b>Ø toegang (mm)</b> <b>Ø accès (mm)</b>	Ø 500
<b>Ø in- en uitgang (mm)</b> <b>Ø entree - sortie (mm)</b>	Ø 125
<b>Inwonerseivalent (#)</b> <b>Habitants (#)</b>	12
<b>Materiaal</b> <b>Matériel</b>	PE (polyethyleen) PE (polyéthylène)
<b>Plaatsing</b> <b>Placement</b>	ondergrondse opstelling stockage enterré
<b>Certificaat</b> <b>Certificat</b>	CE



**FS3000 SEPTISCHE PUT 3000L ROND**  
**FS3000 FOSSE SEPTIQUE 3000L RONDE**

Code : 1633

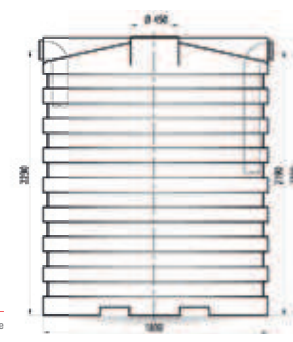


<b>Afmetingen (cm)</b> <b>Dimension (cm)</b>	Ø 165 H182
<b>Gewicht (kg)</b> <b>Poids (kg)</b>	90
<b>Volume (l)</b>	3000
<b>Ø toegang (mm)</b> <b>Diam accès (mm)</b>	Ø 500
<b>Ø in- en uitgang (mm)</b> <b>Ø entree - sortie (mm)</b>	Ø 110
<b>Inwonerseivalent (#)</b> <b>Habitants (#)</b>	7
<b>Materiaal</b> <b>Matériel</b>	PE (polyethyleen) PE (polyéthylène)
<b>Plaatsing</b> <b>Placement</b>	ondergrondse opstelling stockage enterré
<b>Certificaat</b> <b>Certificat</b>	CE



**FS6000 SEPTISCHE PUT 6000L ROND**  
**FS6000 FOSSE SEPTIQUE 6000L RONDE**

Code : 1636



<b>Afmetingen (cm)</b> <b>Dimension (cm)</b>	Ø 180 H235
<b>Gewicht (kg)</b> <b>Poids (kg)</b>	200
<b>Volume (l)</b>	6000
<b>Ø toegang (mm)</b> <b>Ø accès (mm)</b>	Ø 500
<b>Ø in- en uitgang (mm)</b> <b>Ø entree - sortie (mm)</b>	Ø 125
<b>Inwonerseivalent (#)</b> <b>Habitants (#)</b>	15
<b>Materiaal</b> <b>Matériel</b>	PE (polyethyleen) PE (polyéthylène)
<b>Plaatsing</b> <b>Placement</b>	ondergrondse opstelling stockage enterré
<b>Certificaat</b> <b>Certificat</b>	CE